



УПРАВЛЕНИЕ ФЕДЕРАЛЬНОЙ СЛУЖБЫ
ГОСУДАРСТВЕННОЙ СТАТИСТИКИ
ПО РЕСПУБЛИКЕ КРЫМ И Г. СЕВАСТОПОЛЮ

Финансовое состояние организаций Республики Крым



январь – ноябрь 2022 года



УПРАВЛЕНИЕ ФЕДЕРАЛЬНОЙ СЛУЖБЫ
ГОСУДАРСТВЕННОЙ СТАТИСТИКИ
ПО РЕСПУБЛИКЕ КРЫМ
И Г. СЕВАСТОПОЛЮ

Финансовое состояние организаций

Республики Крым

январь – ноябрь 2022 года

- 01 САЛЬДИРОВАННЫЙ ФИНАНСОВЫЙ РЕЗУЛЬТАТ ОРГАНИЗАЦИЙ
- 02 ПРИБЫЛЬ ОРГАНИЗАЦИЙ
- 03 УБЫТОК ОРГАНИЗАЦИЙ
- 04 ФИНАНСОВЫЕ РЕЗУЛЬТАТЫ ДЕЯТЕЛЬНОСТИ ОРГАНИЗАЦИЙ
- 05 ДОЛЯ ОРГАНИЗАЦИЙ, ПОЛУЧИВШИХ ПРИБЫЛЬ (УБЫТОК)
- 06 КРЕДИТОРСКАЯ И ДЕБИТОРСКАЯ ЗАДОЛЖЕННОСТЬ ОРГАНИЗАЦИЙ

* Ежемесячные данные оперативной статистики





САЛЬДИРОВАННЫЙ ФИНАНСОВЫЙ РЕЗУЛЬТАТ ОРГАНИЗАЦИЙ*

ЯНВАРЬ – НОЯБРЬ 2022 г., МЛН РУБЛЕЙ

ВСЕГО

14 372,9



686,6

Добыча полезных ископаемых



9088,6

Обрабатывающие производства



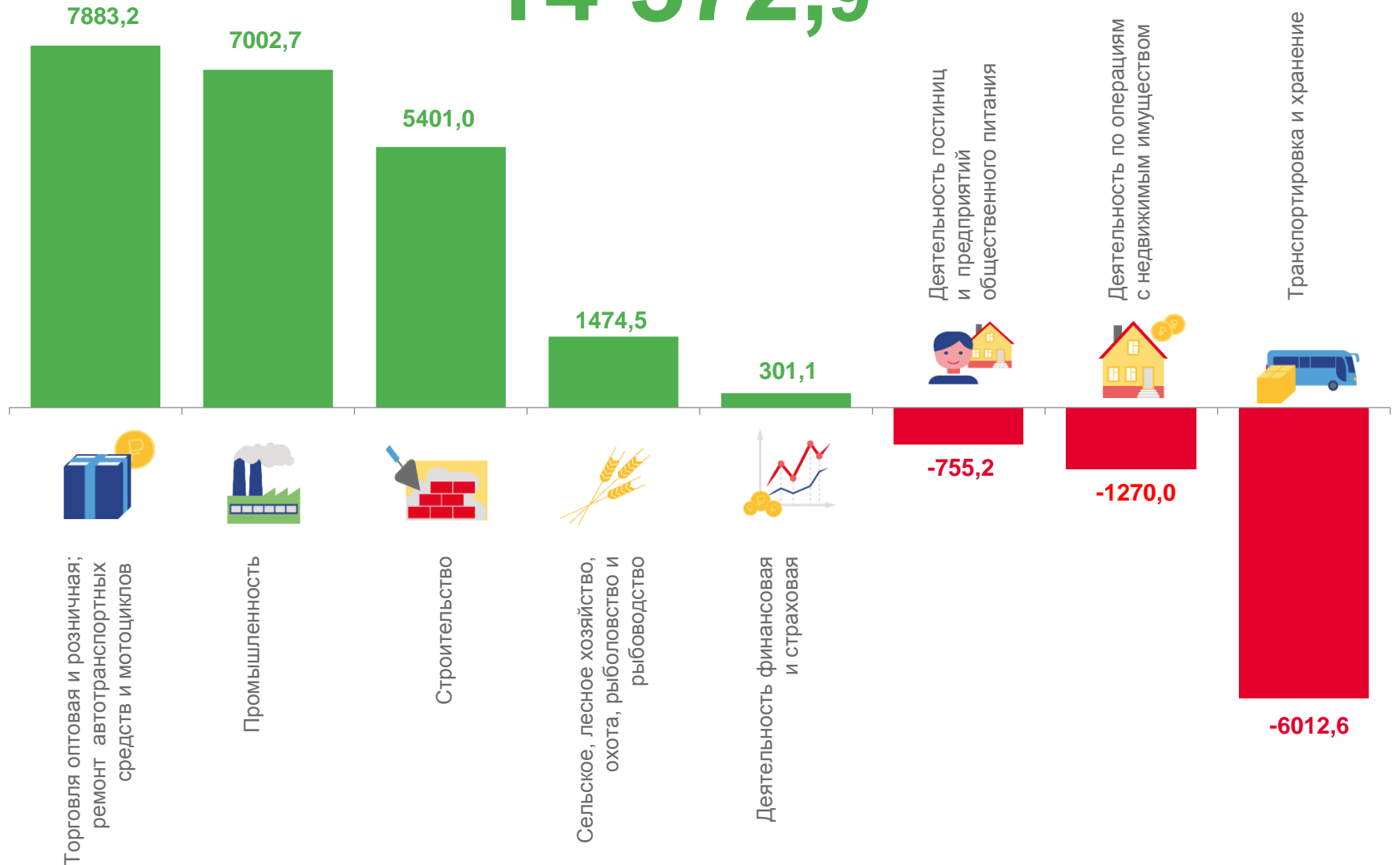
-1979,0

Обеспечение электрической энергией, газом и паром; кондиционирование воздуха



-793,5

Водоснабжение; водоотведение, организация сбора и утилизации отходов, деятельность по ликвидации загрязнений



* Без субъектов малого предпринимательства.



САЛЬДИРОВАННЫЙ ФИНАНСОВЫЙ РЕЗУЛЬТАТ ОРГАНИЗАЦИЙ*

ЯНВАРЬ – НОЯБРЬ 2022 г., МЛН РУБЛЕЙ

РЕСПУБЛИКА КРЫМ

31 135,1

млн руб
(83,6%)

в % к январю – ноябрю 2021 г.

16 762,2

млн руб
(142,4%)

в % к январю – ноябрю 2021 г.

14 372,9

млн руб
(56,4%)

в % к январю – ноябрю 2021 г.



Промышленность



Торговля оптовая и розничная; ремонт автотранспортных средств и мотоциклов



Строительство



Транспортировка и хранение

10763,0 **3760,3**

млн руб млн руб

(169,3%) (73,3%)

в % к январю – ноябрю 2021 г. в % к январю – ноябрю 2021 г.

8093,1 **209,9**

млн руб млн руб

(106,6%) (53,8%)

в % к январю – ноябрю 2021 г. в % к январю – ноябрю 2021 г.

5645,6 **244,6**

млн руб млн руб

(343,0%) (36,9%)

в % к январю – ноябрю 2021 г. в % к январю – ноябрю 2021 г.

574,6 **6587,2**

млн руб млн руб

(10,2%) (155,5%)

в % к январю – ноябрю 2021 г. в % к январю – ноябрю 2021 г.

7002,7 млн руб
(570,4%)

в % к январю – ноябрю 2021 г.

7883,2 млн руб
(109,4%)

в % к январю – ноябрю 2021 г.

5401,0 млн руб
(548,8%)

в % к январю – ноябрю 2021 г.

-6012,6 млн руб

в % к январю – ноябрю 2021 г.

ПРИБЫЛЬ - УБЫТОК = САЛЬДИРОВАННЫЙ ФИНАНСОВЫЙ РЕЗУЛЬТАТ

* Без субъектов малого предпринимательства.





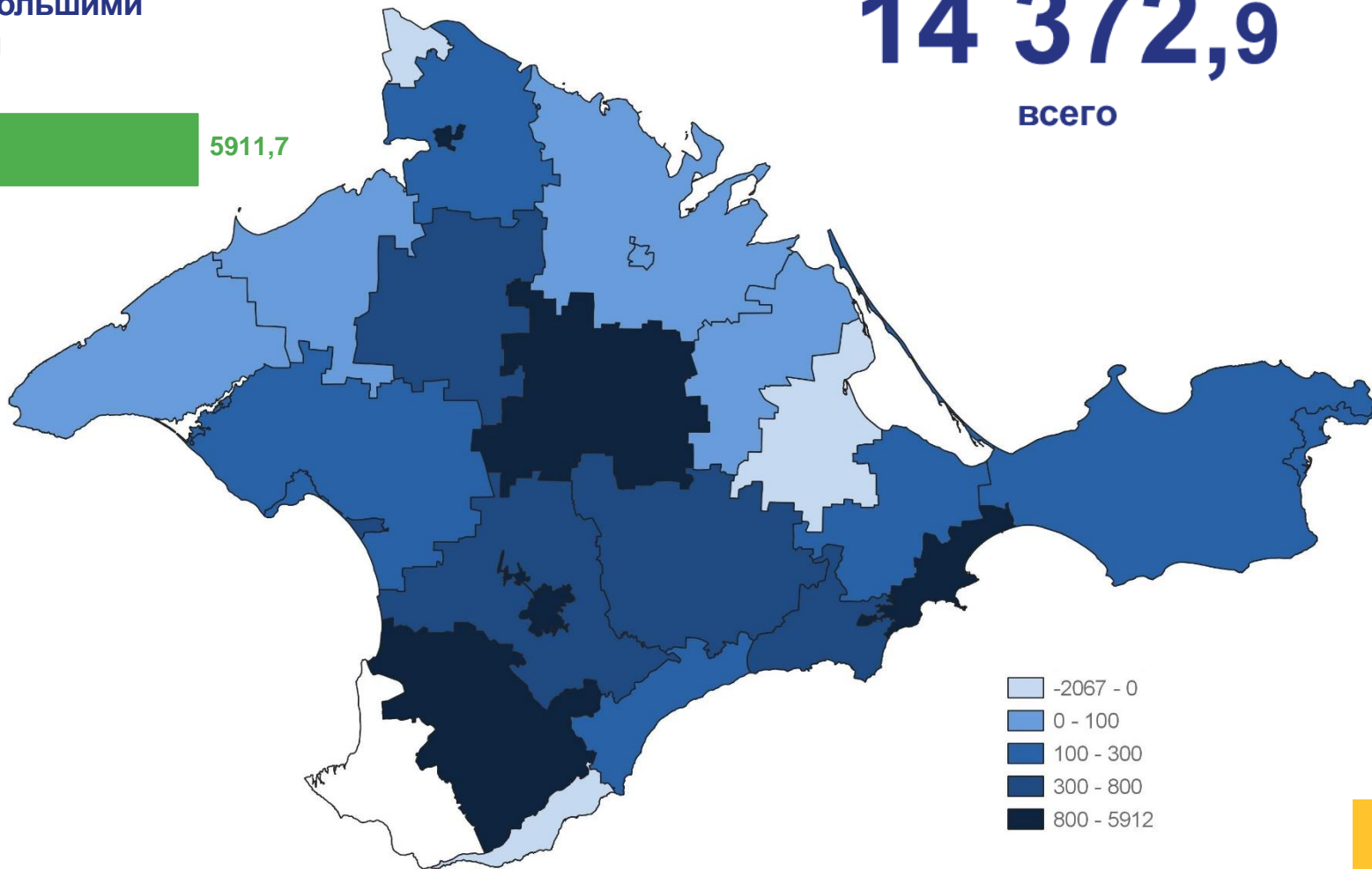
САЛЬДИРОВАННЫЙ ФИНАНСОВЫЙ РЕЗУЛЬТАТ ОРГАНИЗАЦИЙ *

ЯНВАРЬ – НОЯБРЬ 2022 г., МЛН РУБЛЕЙ

Муниципальные образования с наибольшими и наименьшими значениями

14 372,9

всего



* Без субъектов малого предпринимательства.





ПРИБЫЛЬ ОРГАНИЗАЦИЙ*


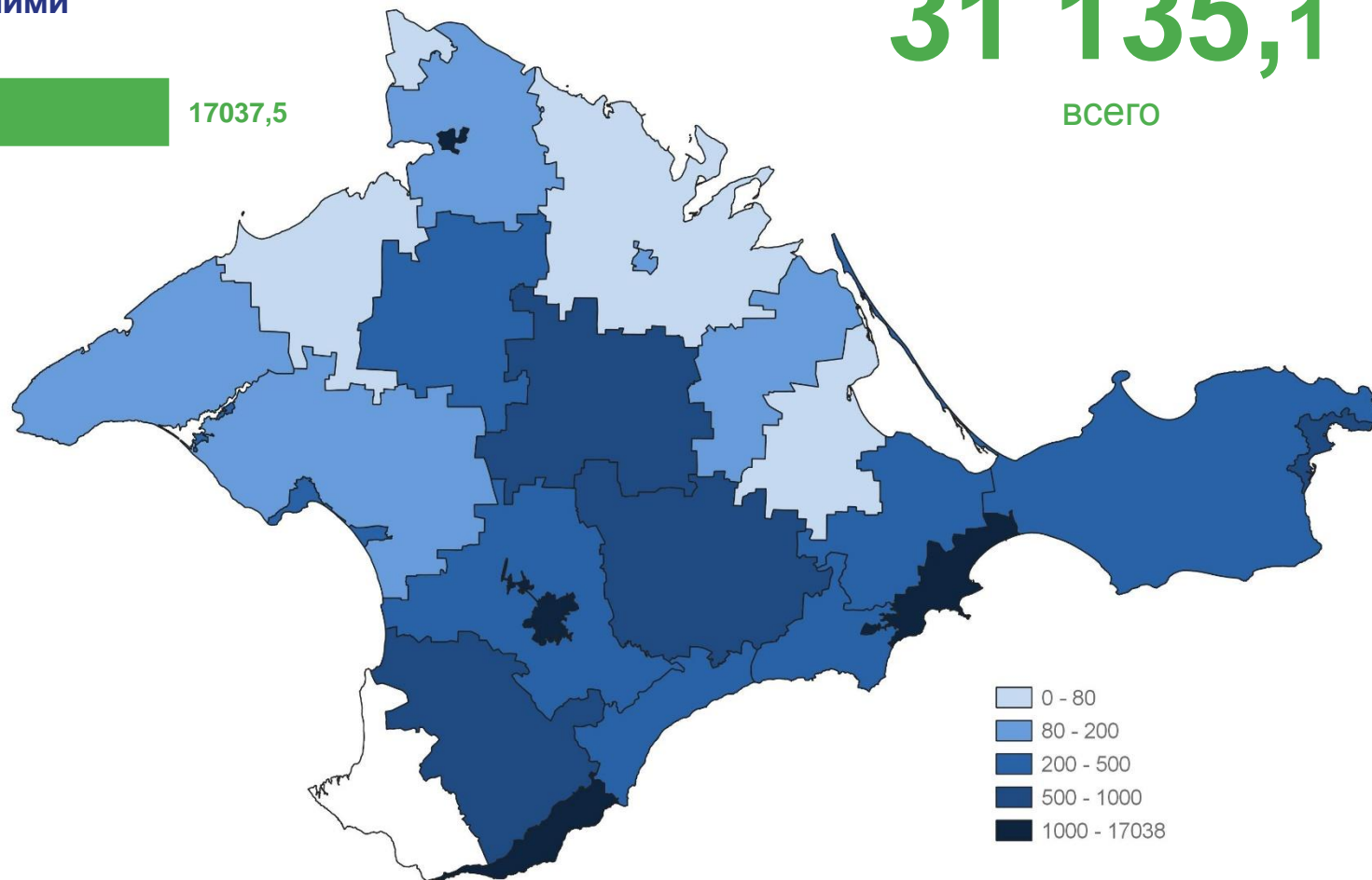
ЯНВАРЬ – НОЯБРЬ 2022 г., МЛН РУБЛЕЙ

31 135,1

ВСЕГО

Муниципальные образования с наибольшими и наименьшими значениями

го Симферополь	17037,5
го Красноперекопск	2660,1
го Феодосия	2542,6
го Ялта	2477,8
Черноморский мр	83,2
Джанкойский мр	...**
Раздольненский мр	...**
Советский мр	...**



* Без субъектов малого предпринимательства.

** Данные конфиденциальны согласно статье 9 Федерального закона от 29.11.07 № 282-ФЗ

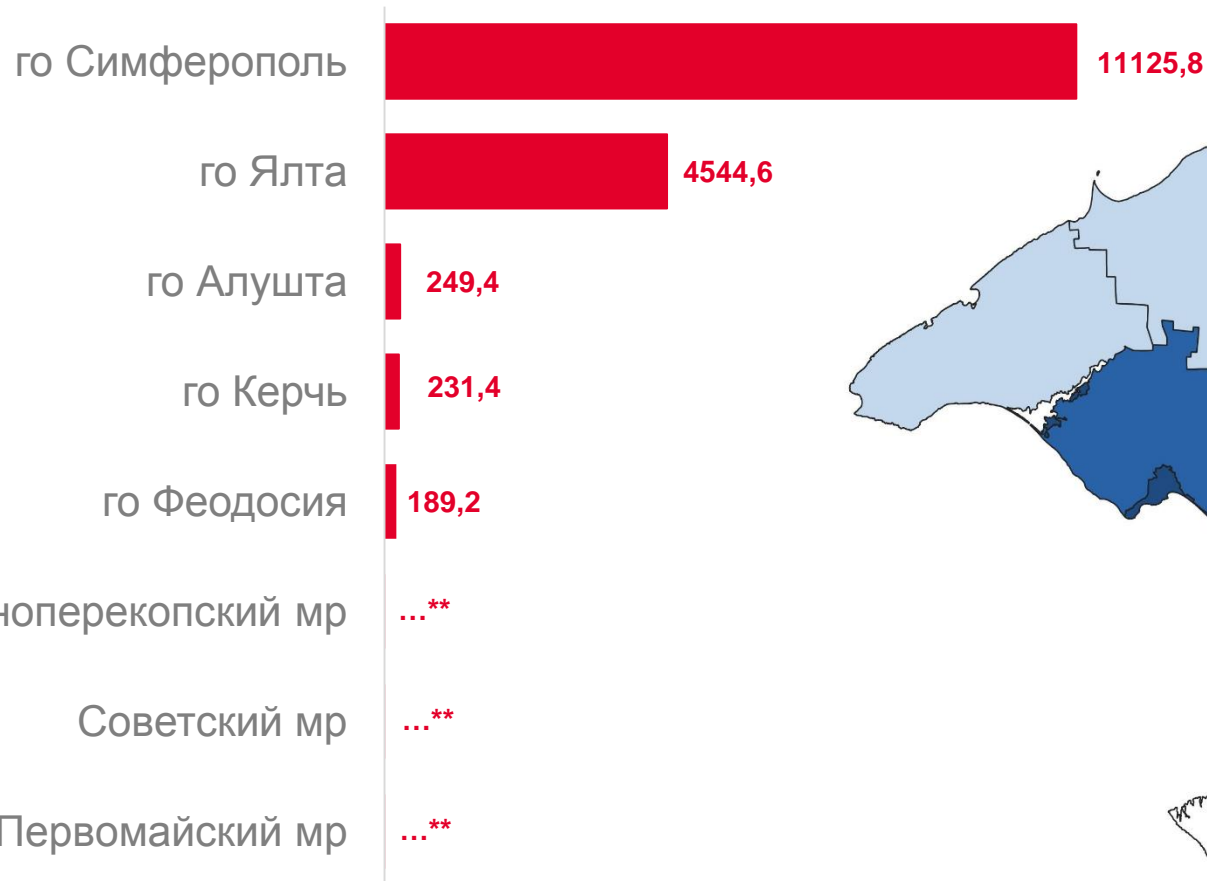




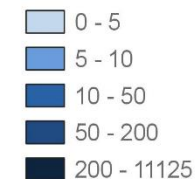
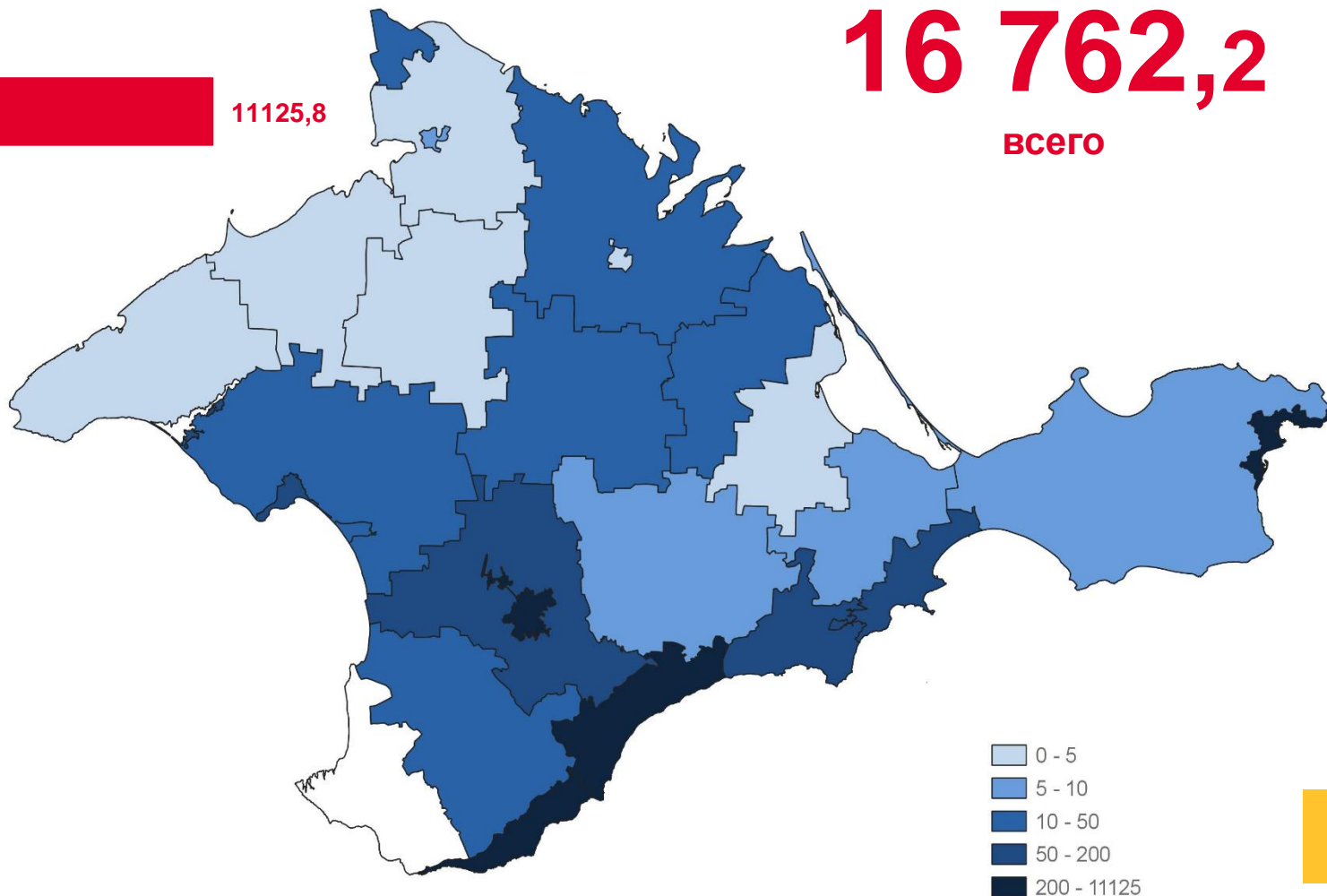
УБЫТОК ОРГАНИЗАЦИЙ *

ЯНВАРЬ – НОЯБРЬ 2022 г., МЛН РУБЛЕЙ

Муниципальные образования с наибольшими и наименьшими значениями



16 762,2
всего



* Без субъектов малого предпринимательства.

** Данные конфиденциальны согласно статьи 9 Федерального закона от 29.11.07 № 282-ФЗ





ФИНАНСОВЫЕ РЕЗУЛЬТАТЫ ДЕЯТЕЛЬНОСТИ ОРГАНИЗАЦИЙ*

ЯНВАРЬ – НОЯБРЬ 2022 г., В % К СООТВЕТСТВУЮЩЕМУ ПЕРИОДУ ПРЕДЫДУЩЕГО ГОДА**

ВСЕГО

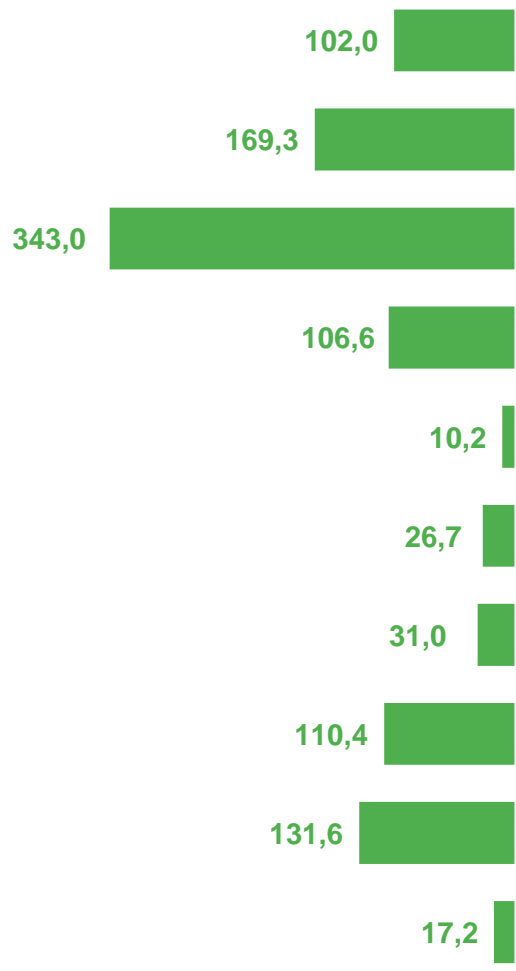
83,6%

к январю – ноябрю
2021 г.

142,4%

к январю – ноябрю
2021 г.

ПРИБЫЛЬ



Сельское, лесное хозяйство, охота, рыболовство и рыбоводство

Промышленность

Строительство

Торговля оптовая и розничная; ремонт автотранспортных средств и мотоциклов

Транспортировка и хранение

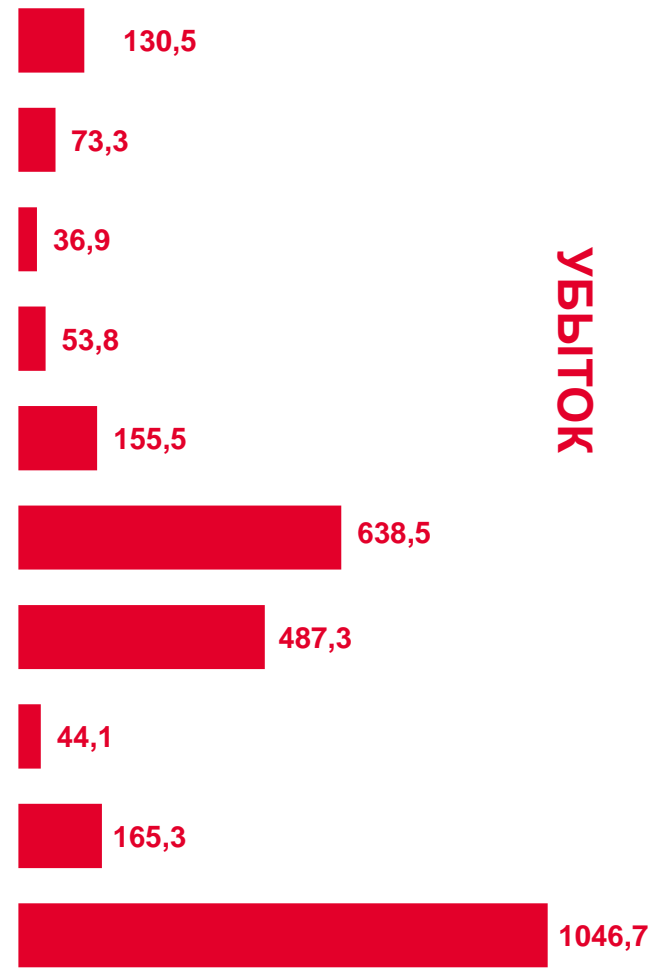
Деятельность гостиниц и предприятий общественного питания

Деятельность по операциям с недвижимым имуществом

Деятельность профессиональная, научная и техническая

Образование

Деятельность в области здравоохранения и социальных услуг



УБЫТОК

* Без субъектов малого предпринимательства.

** По сопоставимому кругу организаций в соответствии с методологией бухгалтерского учета.





ДОЛЯ ПРИБЫЛЬНЫХ И УБЫТОЧНЫХ ОРГАНИЗАЦИЙ*

ЯНВАРЬ – НОЯБРЬ 2022 г., %

ВСЕГО
РЕСПУБЛИКА КРЫМ

63,8%

ДОЛЯ ПРИБЫЛЬНЫХ

-7,6 п.п.

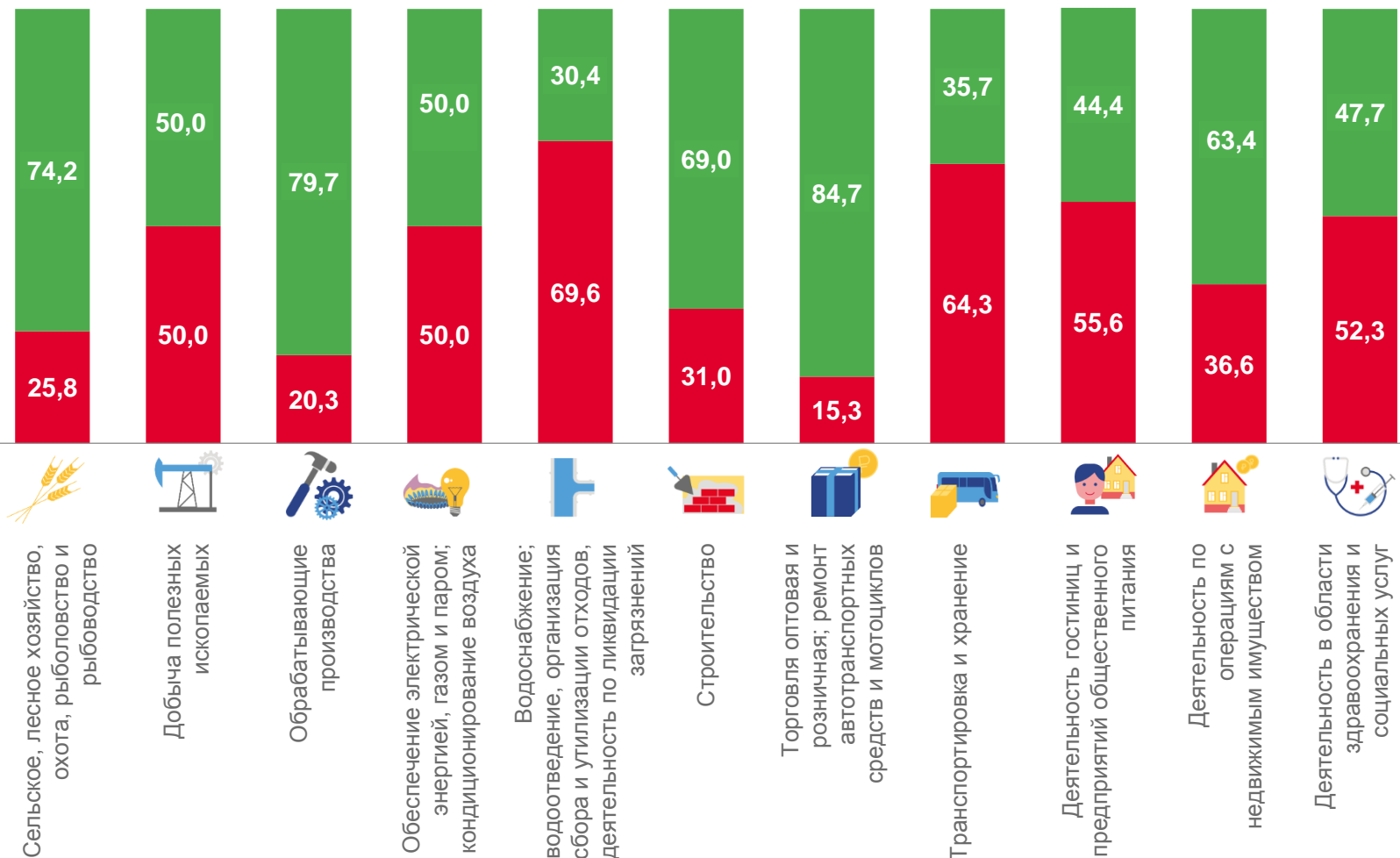
к январю – ноябрю
2021 г.

36,2%

ДОЛЯ УБЫТОЧНЫХ

+7,6 п.п.

к январю – ноябрю
2021 г.



■ Доля прибыльных

■ Доля убыточных

* Без субъектов малого предпринимательства.





КРЕДИТОРСКАЯ ЗАДОЛЖЕННОСТЬ*

НА КОНЕЦ НОЯБРЯ 2022 г., МЛРД РУБЛЕЙ

ВСЕГО
НА КОНЕЦ НОЯБРЯ 2022 г.

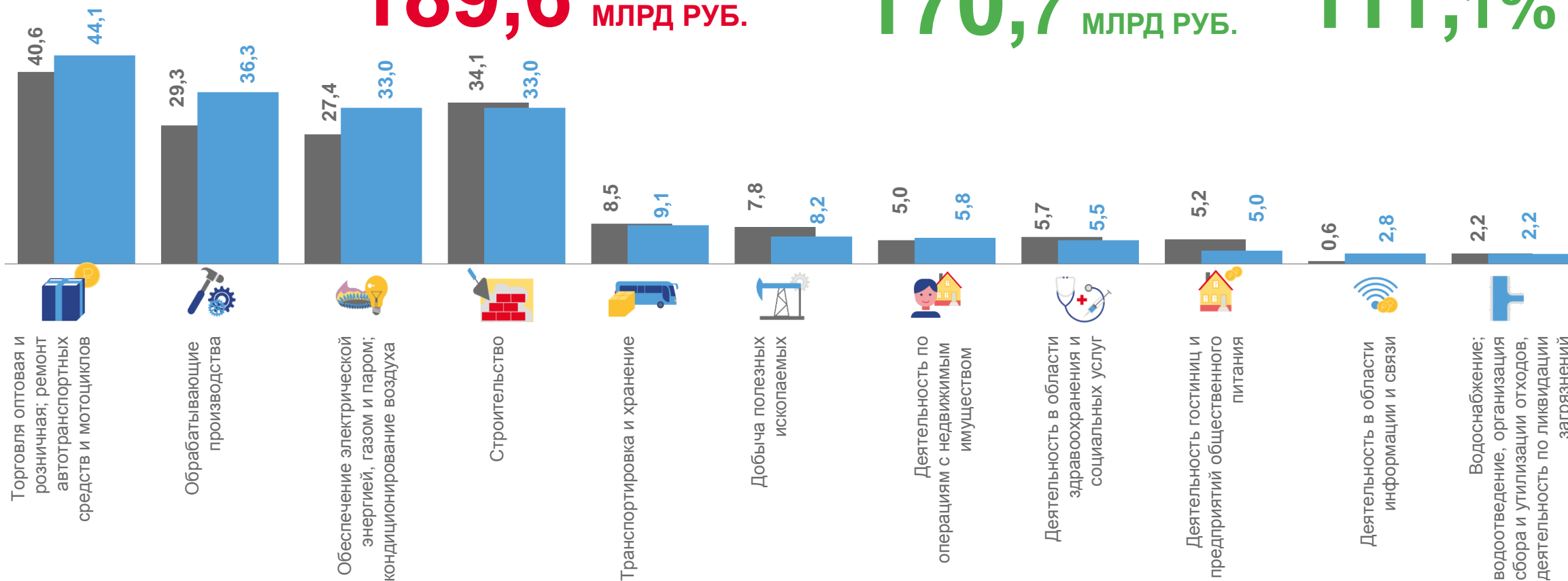
189,6 МЛРД РУБ.

ВСЕГО
НА КОНЕЦ ОКТЯБРЯ 2022 г.

170,7 МЛРД РУБ.

ТЕМП РОСТА К КОНЦУ
ПРЕДЫДУЩЕГО МЕСЯЦА

111,1%



■ На конец октября 2022 г.

■ На конец ноября 2022 г.

* Без субъектов малого предпринимательства.





ДЕБИТОРСКАЯ ЗАДОЛЖЕННОСТЬ*

НА КОНЕЦ НОЯБРЯ 2022 г., МЛРД РУБЛЕЙ

ВСЕГО
НА КОНЕЦ НОЯБРЯ 2022 г.

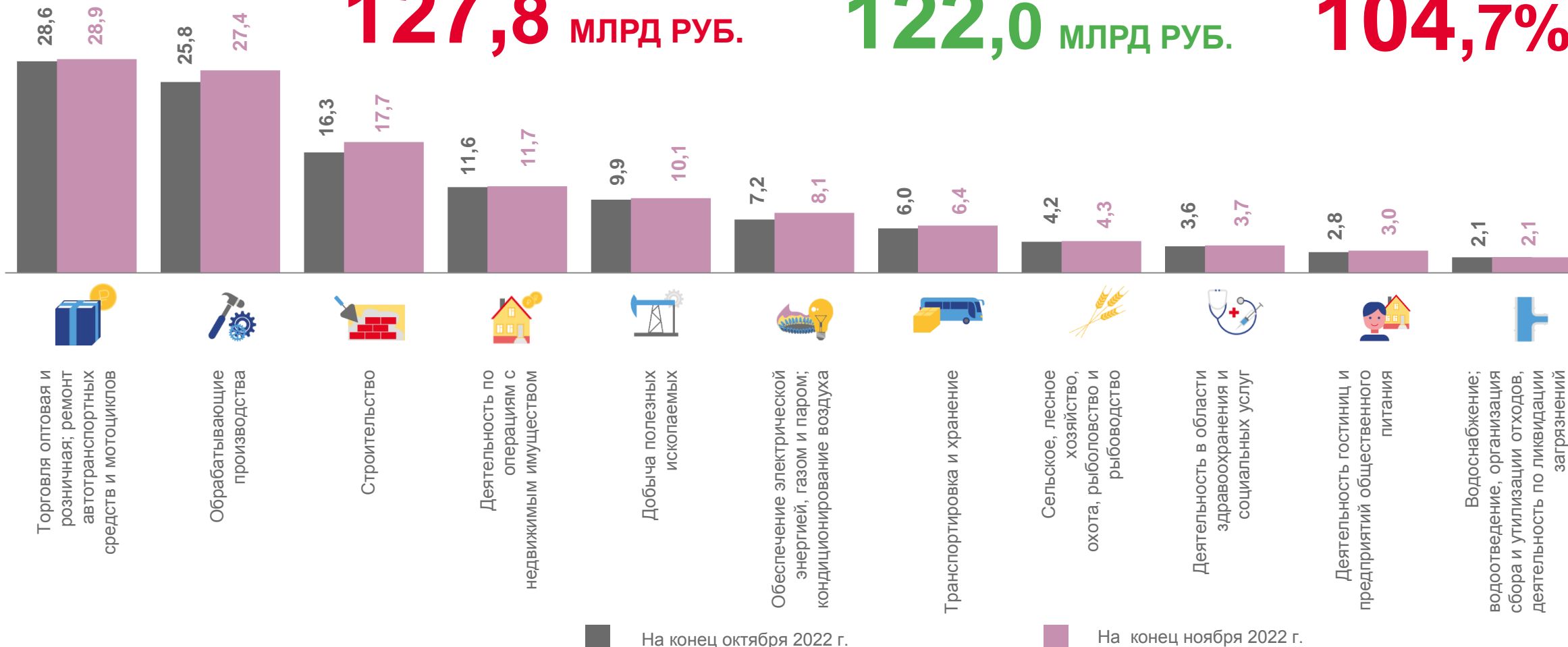
127,8 МЛРД РУБ.

ВСЕГО
НА КОНЕЦ ОКТЯБРЯ 2022 г.

122,0 МЛРД РУБ.

ТЕМП РОСТА К КОНЦУ
ПРЕДЫДУЩЕГО МЕСЯЦА

104,7%



* Без субъектов малого предпринимательства.



ПРОСРОЧЕННАЯ КРЕДИТОРСКАЯ И ДЕБИТОРСКАЯ ЗАДОЛЖЕННОСТЬ*

НА КОНЕЦ НОЯБРЯ 2022 г., В % К ОБЩЕЙ КРЕДИТОРСКОЙ/ДЕБИТОРСКОЙ ЗАДОЛЖЕННОСТИ



КРЕДИТОРСКАЯ ЗАДОЛЖЕННОСТЬ

4,4% ВСЕГО



ДЕБИТОРСКАЯ ЗАДОЛЖЕННОСТЬ

10,9% ВСЕГО



* Без субъектов малого предпринимательства.